УПРАВЛЕНИЕ ФЕДЕРАЛЬНОЙ СЛУЖБЫ
ГОСУДАРСТВЕННОЙ СТАТИСТИКИ
ПО Г. МОСКВЕ И МОСКОВСКОЙ ОБЛАСТИ

# Основные показатели оптовой торговли в г. Москве

август 2023 года

УПРАВЛЕНИЕ
ФЕДЕРАЛЬНОЙ СЛУЖБЫ
ГОСУДАРСТВЕННОЙ СТАТИСТИКИ
ПО Г. МОСКВЕ И МОСКОВСКОЙ ОБЛАСТИ

# Основные показатели оптовой торговли

август 2023 года


01 Оборот оптовой торговли

02 Оборот оптовой торговли организаций оптовой торговли

# ОБОРОТ ОПТОВОЙ ТОРГОВЛИ

август 2023 г.

**4 198,0**

млрд рублей

**изменение**

к августу 2022 г.
(в сопоставимых ценах)

**+38,8%**

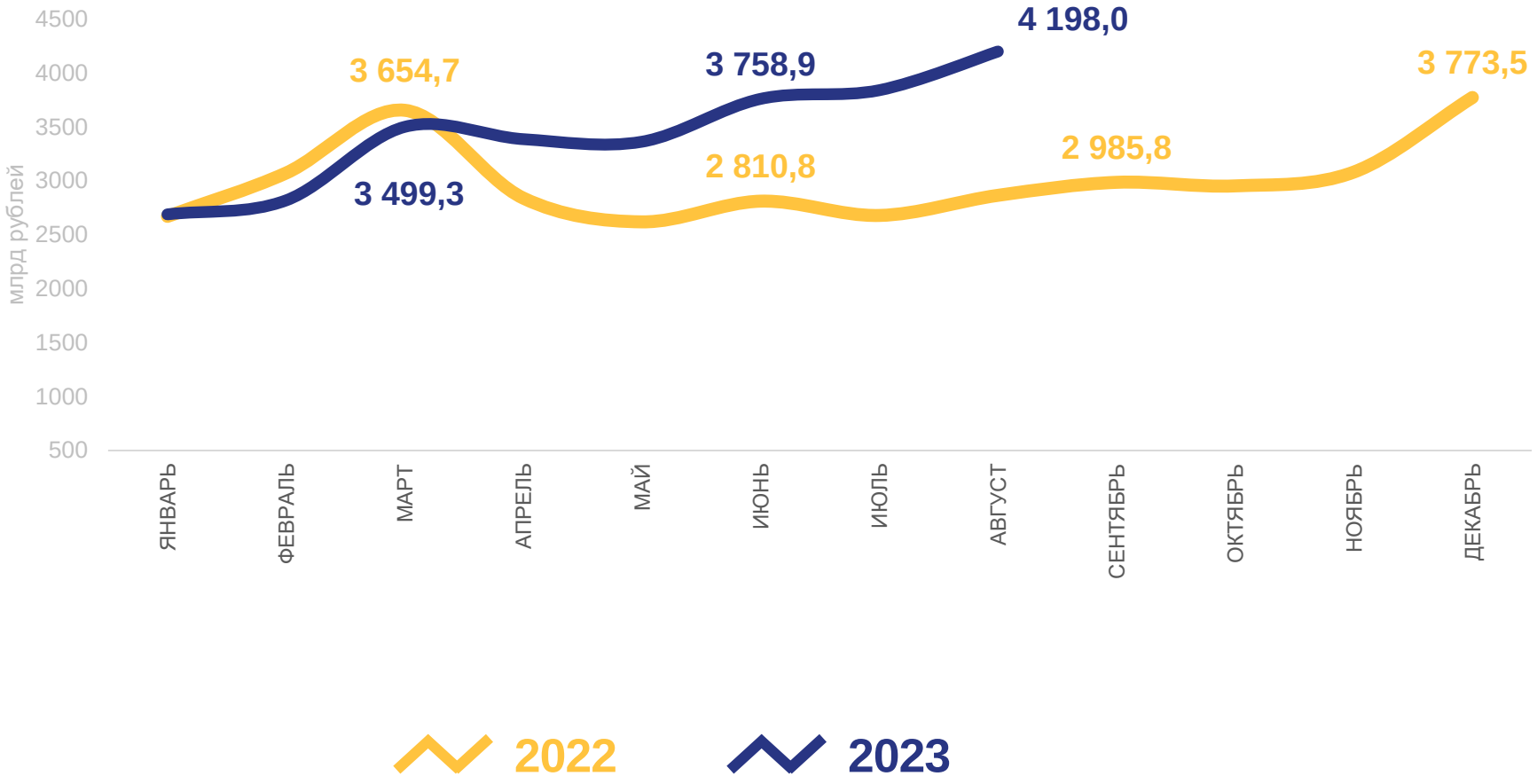

# ОБОРОТ ОПТОВОЙ ТОРГОВЛИ

в % к предыдущему месяцу

**август 2023 г.**

в % к июлю 2023 г.

**106,2**

# ОБОРОТ ОПТОВОЙ ТОРГОВЛИ

август 2023 г. в % к июлю 2023 г. (в сопоставимых ценах)

**Регионы ЦФО**
**с наибольшими и наименьшими значениями**

**12** субъектов ЦФО значение индекса **больше**, чем по России

**6** субъектов ЦФО значение индекса **меньше**, чем по России

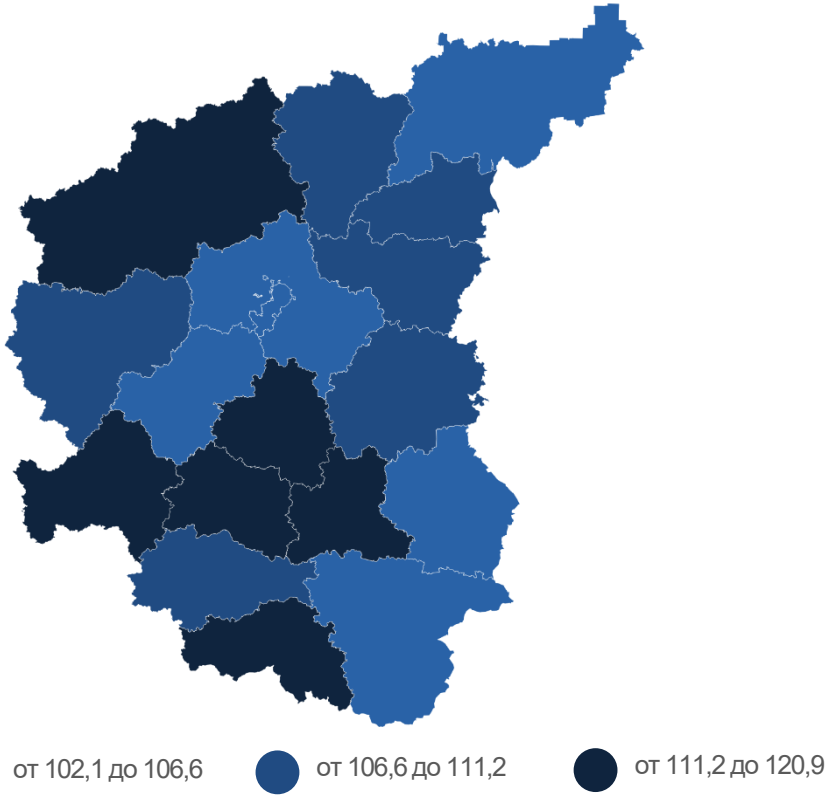


[1] Без учета статистической информации по Донецкой Народной Республике (ДНР), Луганской Народной Республике (ЛНР), Запорожской и Херсонской областям.

# ОБОРОТ ОПТОВОЙ ТОРГОВЛИ

в % к соответствующему месяцу прошлого года

**август 2023 г.**

в % к августу 2022 г.

**138,8**

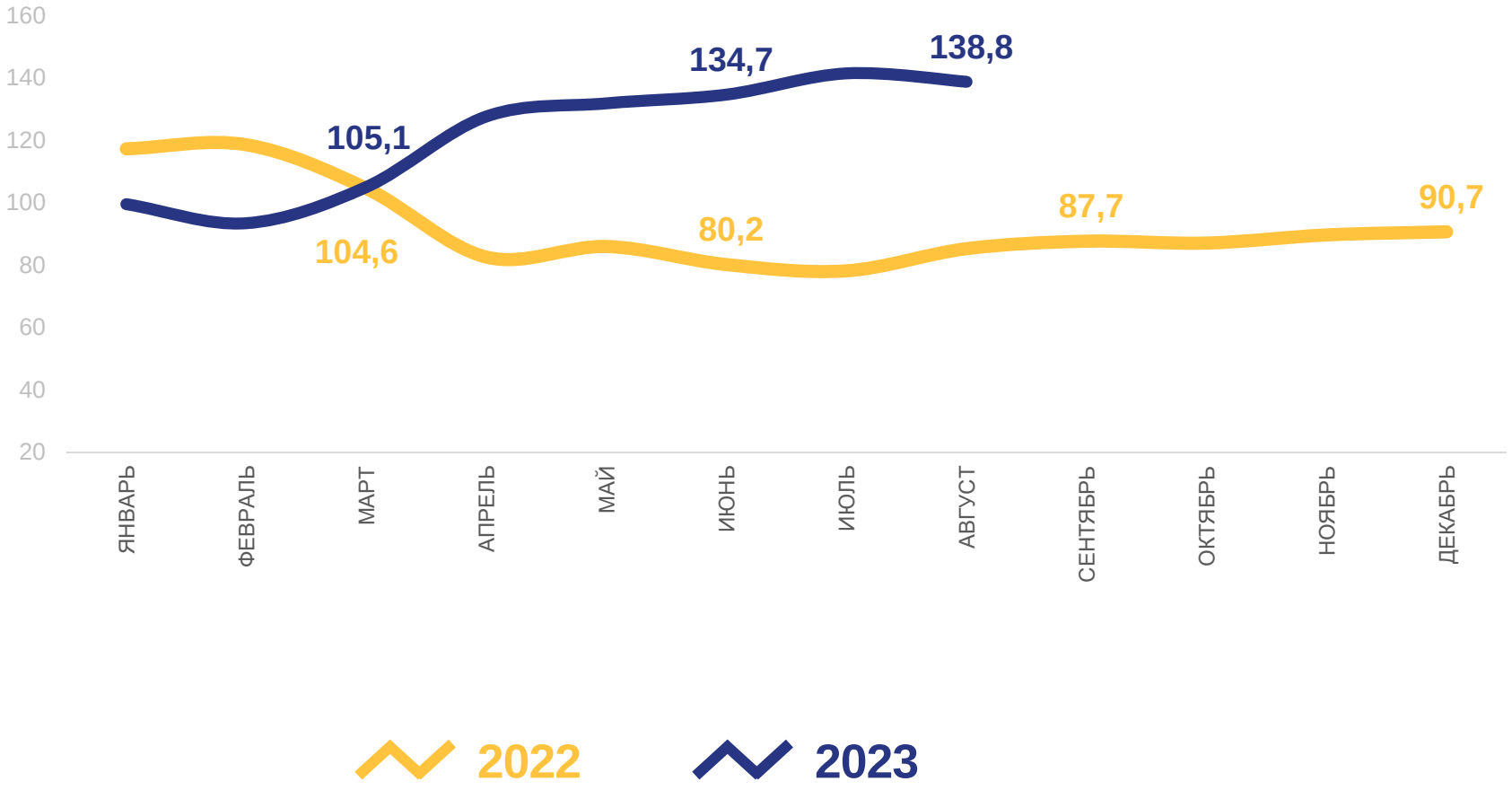

# ОБОРОТ ОПТОВОЙ ТОРГОВЛИ

август 2023 г. в % к августу 2022 г. (в сопоставимых ценах)

**Регионы ЦФО**
**с наибольшими и наименьшими значениями**

**7** субъектов ЦФО значение индекса **больше**, чем по России

**11** субъектов ЦФО значение индекса **меньше**, чем по России

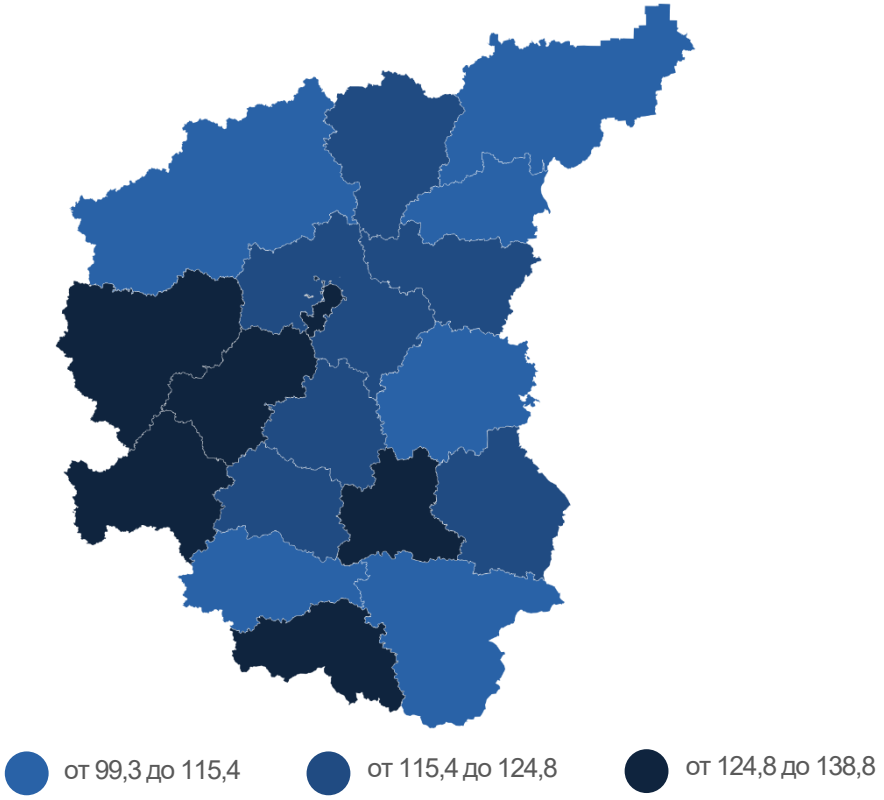


[1] Без учета статистической информации по Донецкой Народной Республике (ДНР), Луганской Народной Республике (ЛНР), Запорожской и Херсонской областям.

# СТРУКТУРА ОБОРОТА ОПТОВОЙ ТОРГОВЛИ

август 2023 г.

## Оборот оптовой торговли - всего

**4 198,0** млрд рублей

**138,8%** к августу 2022 г. (в сопоставимых ценах)

в том числе:

**организации с основным видом деятельности «Оптовая торговля»**

**3 045,2** млрд рублей

**128,9%** к августу 2022 г. (в сопоставимых ценах)

**организации других видов деятельности**

**1 152,8** млрд рублей

**174,2%** к августу 2022 г. (в сопоставимых ценах)

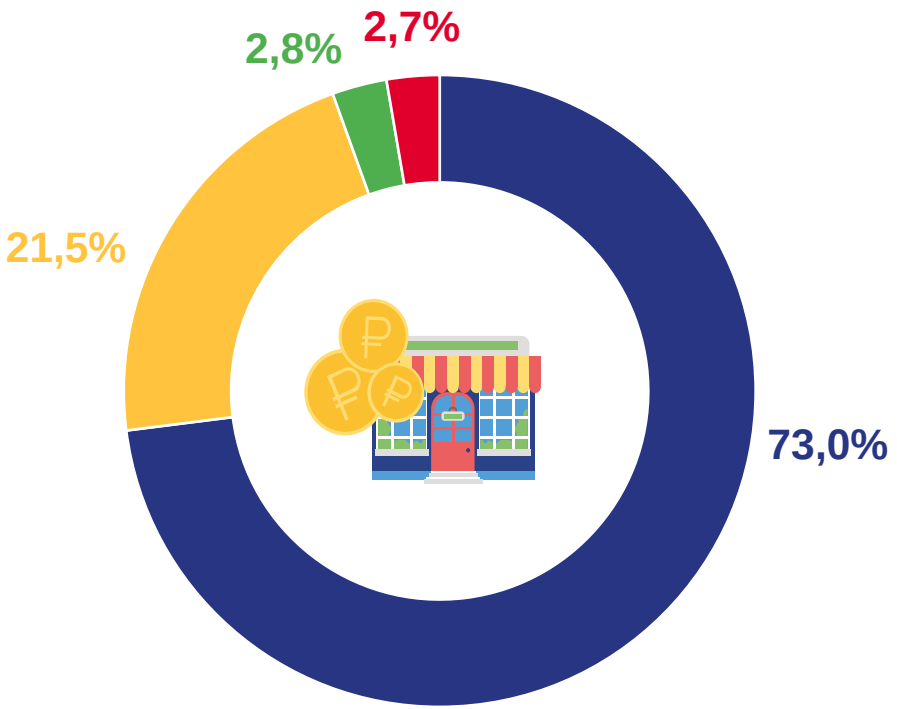


- Организации, не относящиеся к субъектам малого и среднего предпринимательства, средняя численность работников которых превышает 15 человек
- Организации, не относящиеся к субъектам малого и среднего предпринимательства, средняя численность работников которых не превышает 15 человек
- Субъекты среднего предпринимательства
- Субъекты малого предпринимательства

# ОБОРОТ ОПТОВОЙ ТОРГОВЛИ ОРГАНИЗАЦИЙ ОПТОВОЙ ТОРГОВЛИ

август 2023 г.

**3 045,2**

млрд рублей

**изменение**

к августу 2022 г.
(в сопоставимых ценах)

**+28,9%**

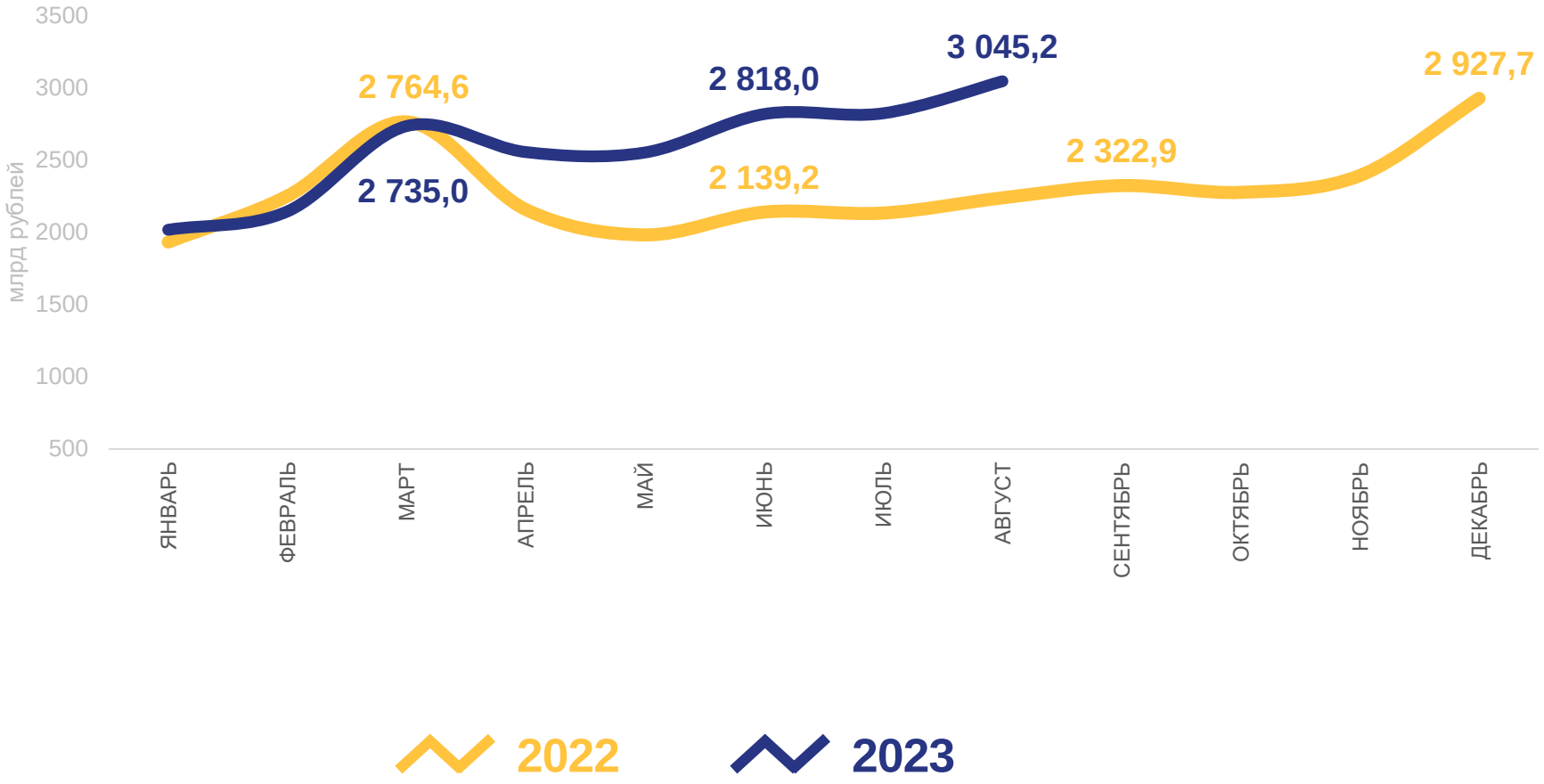

# ОБОРОТ ОПТОВОЙ ТОРГОВЛИ ОРГАНИЗАЦИЙ ОПТОВОЙ ТОРГОВЛИ

в % к предыдущему месяцу

**август 2023 г.**
в % к июлю 2023 г.

**104,7**

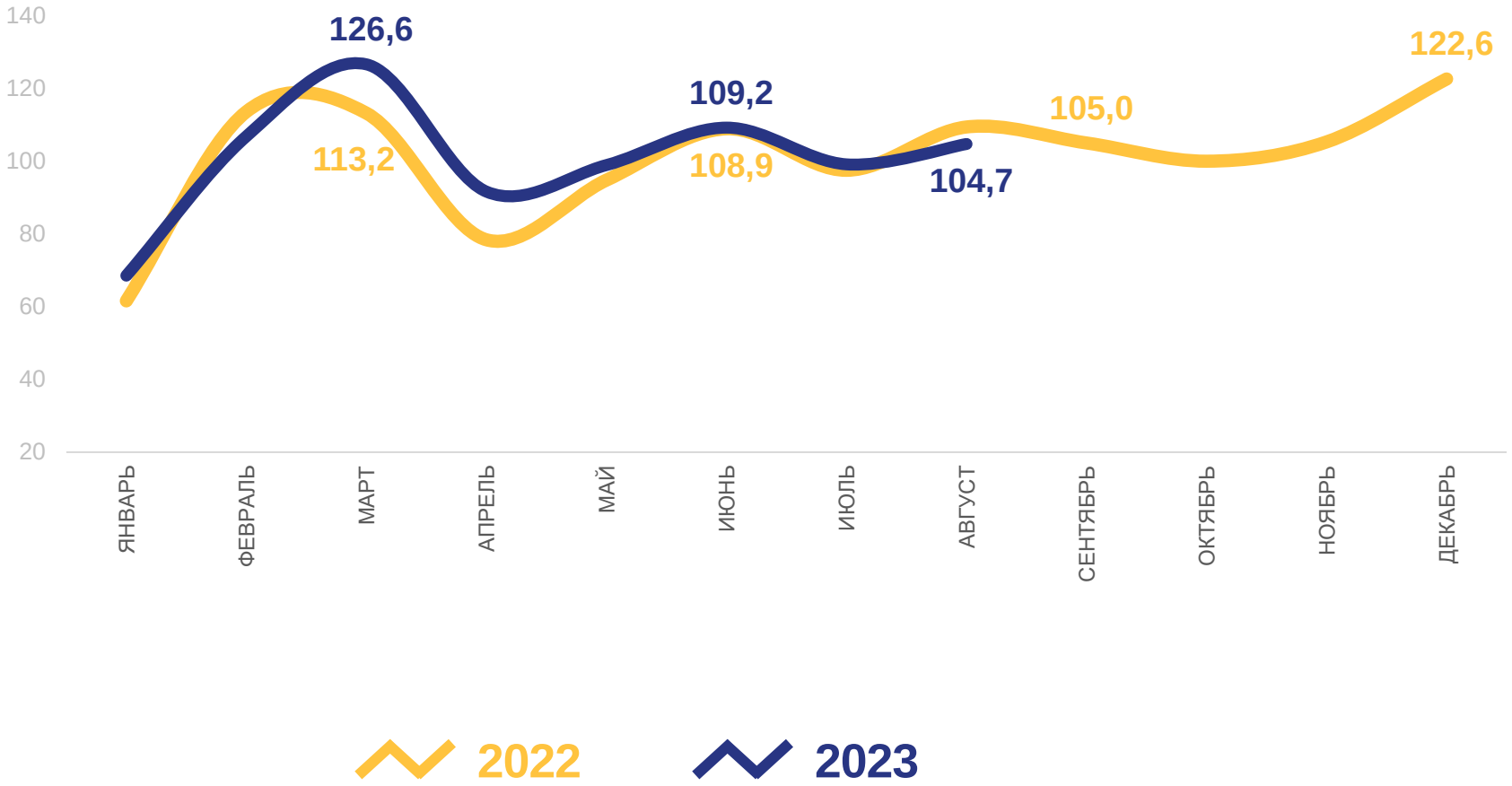

# ОБОРОТ ОПТОВОЙ ТОРГОВЛИ ОРГАНИЗАЦИЙ ОПТОВОЙ ТОРГОВЛИ

в % к соответствующему месяцу прошлого года

**август 2023 г.**
в % к августу 2022 г.

**128,9**

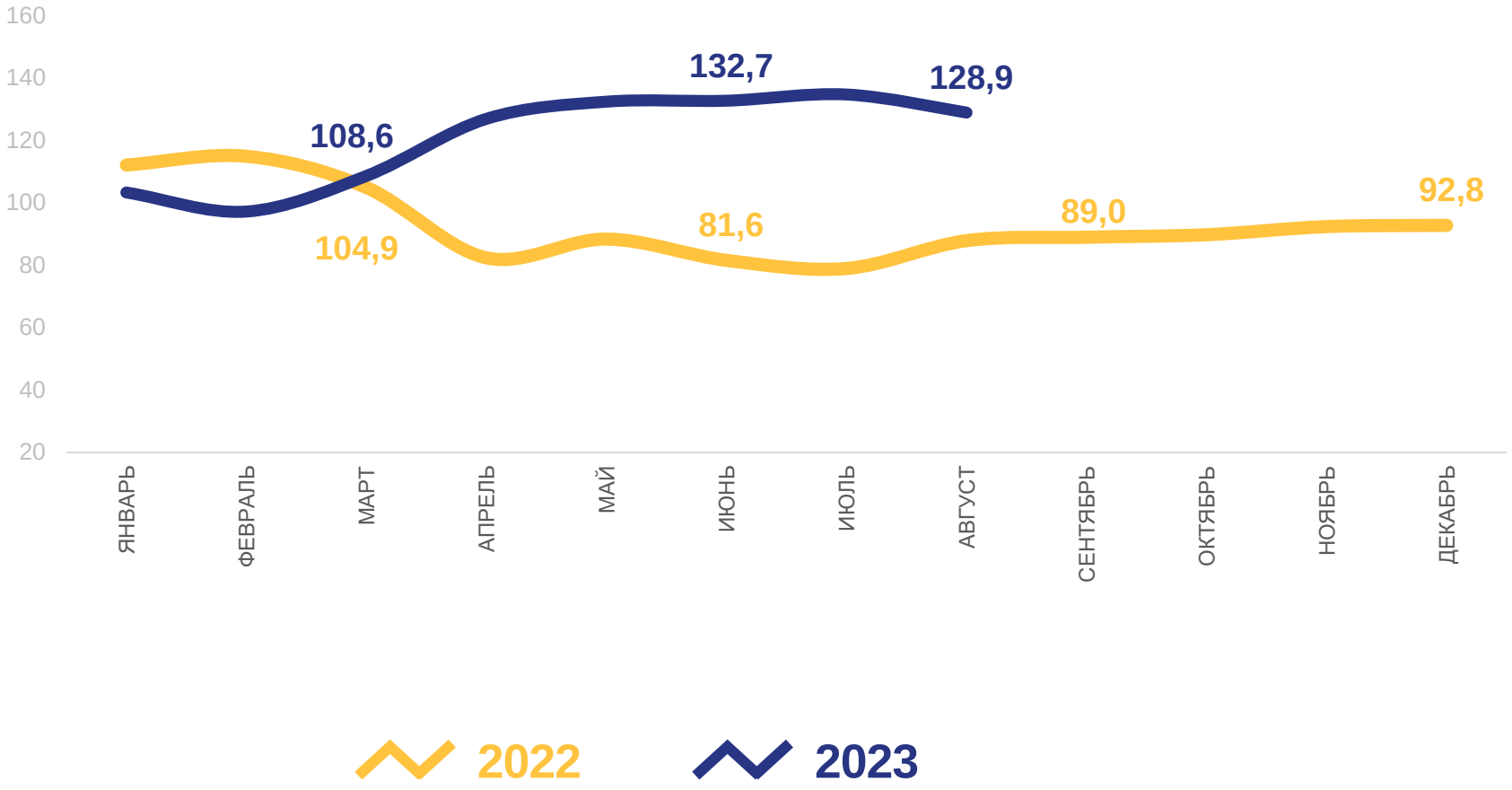

# ОПТОВАЯ ПРОДАЖА ОТДЕЛЬНЫХ ПРОДУКТОВ ПИТАНИЯ ПО КРУПНЫМ И СРЕДНИМ ОРГАНИЗАЦИЯМ ОПТОВОЙ ТОРГОВЛИ

август 2023 г. в % к июлю 2023 г.

| | |
|---|---|
| Рыба и продукты рыбные | ▲ 120,4 |
| Мука | ▲ 118,0 |
| Растительные масла | ▲ 113,9 |
| Молоко, кроме сырого | ▲ 110,9 |
| Мясо и мясо птицы, кроме субпродуктов | ▲ 108,1 |
| Сахар белый | ▲ 102,3 |
| Масло сливочное | ▲ 100,9 |
| Макаронные изделия | ▼ 98,2 |
| Крупа | ▼ 91,3 |
| Соль пищевая | ▼ 61,9 |

# ЗАПАСЫ ОТДЕЛЬНЫХ ПРОДУКТОВ ПИТАНИЯ ПО КРУПНЫМ И СРЕДНИМ ОРГАНИЗАЦИЯМ ОПТОВОЙ ТОРГОВЛИ

на конец августа 2023 г. в % к запасам на конец июля 2023 г.

| | |
|---|---|
| Растительные масла | ▲ 376,3 |
| Макаронные изделия | ▲ 118,5 |
| Молоко, кроме сырого | ▲ 117,9 |
| Масло сливочное | ▲ 101,3 |
| Крупа | ▲ 101,3 |
| Мука | ▼ 93,8 |
| Рыба и продукты рыбные | ▼ 93,7 |
| Сахар белый | ▼ 92,2 |
| Соль пищевая | ▼ 83,9 |
| Мясо и мясо птиц, кроме субпродуктов | ▼ 82,2 |

# ОПТОВАЯ ПРОДАЖА ОТДЕЛЬНЫХ ПРОДУКТОВ ПИТАНИЯ ПО КРУПНЫМ И СРЕДНИМ ОРГАНИЗАЦИЯМ ОПТОВОЙ ТОРГОВЛИ

август 2023 г. в % к августу 2022 г.

| | |
|---|---|
| Молоко, кроме сырого | 264,9 |
| Мясо и мясо птицы, кроме субпродуктов | 149,1 |
| Мука | 135,4 |
| Растительные масла | 131,4 |
| Масло сливочное | 130,7 |
| Макаронные изделия | 116,5 |
| Рыба и продукты рыбные | 113,8 |
| Сахар белый | 112,4 |
| Крупа | 108,8 |
| Соль пищевая | 107,8 |

# ЗАПАСЫ ОТДЕЛЬНЫХ ПРОДУКТОВ ПИТАНИЯ ПО КРУПНЫМ И СРЕДНИМ ОРГАНИЗАЦИЯМ ОПТОВОЙ ТОРГОВЛИ

на конец августа 2023 г. в % к запасам на конец августа 2022 г.

| | |
|---|---|
| Растительные масла | ▲ 464,3 |
| Молоко, кроме сырого | ▲ 236,1 |
| Мясо и мясо птицы, кроме субпродуктов | ▲ 227,1 |
| Сахар белый | ▲ 133,7 |
| Макаронные изделия | ▲ 131,5 |
| Крупа | ▲ 129,6 |
| Мука | ▼ 86,0 |
| Рыба и продукты рыбные | ▼ 74,0 |
| Масло сливочное | ▼ 53,8 |
| Соль пищевая | ▼ 14,7 |